
Categorie: **A1**



nr. 003216

Anderson, Isaac, e.a.

101 Mixed Media Techniques

Een overzichtelijk boek waarin meer dan 100 mixed media technieken worden uitgelegd. De beschrijvingen zijn weliswaar kort maar ruim voorzien van foto's. Er is een onderverdeling gemaakt in elf verschillende basistechnieken: achtergrond schilderen, werken met gesso en mediums, schrijven en tekenen, upcycling van materialen, stempelen, gebruik van stencils, overbrengen van foto's, transfers, bijenwas, toepassen van papier en toevoegen van structuur. Al deze technieken zijn vervolgens weer onderverdeeld in specifieke toepassingen.

Voor een uniek eindresultaat kunnen de technieken uiteraard met elkaar worden gecombineerd. Met dit inspirerende boek ga je op ontdekkingsstocht door de wereld van mixed media. 128 blz. Engels.

trefwoorden: Mixed media - Sjabloneren - Stempelen - Stof bewerken - Stofverven - Verven

Categorie: **A2**



nr. 003213

Aschehoug, Daisy

Quilting with Curves

Met behulp van ronde lijnen kunnen moderne quilts ontworpen worden. In dit boek wordt allereerst het geheugen opgefrist en uitgelegd hoe ronde vormen kunnen worden genaaid. Daarna volgen 20 patronen van quilts die allen gebaseerd zijn op ronde vormen, $\frac{1}{4}$, $\frac{1}{2}$, $\frac{3}{4}$ of hele cirkels. Door herhaling van het patroon ontstaat een evenwichtig en modern ontwerp. De schrijver van het boek maakt veelal gebruik van kleurrijke, effen stoffen. Alle ontwerpen zijn met duidelijke kleurentekeningen geïllustreerd. De tekeningen van de patronen staan weliswaar achter in het boek maar ze kunnen ook via een QR-code in het boek worden gedownload. 128 blz. Engels.

trefwoorden: Abstracte vormen - Cirkels - Effen stoffen - Geometrische vormen - Grafische elementen - Ronde vormen/ Golvende lijnen

Categorie: **B3**



nr. 003211

Cavanna, Shelley

Barn Star Sampler

Het boek bevat 20 verschillende patronen van blokken met sterren. De afmeting per blok varieert van 4 tot 24 inch. De benodigde hoeveelheid stof staat vermeld alsmede een duidelijke tekening en naaivolgorde. De patroondelen zijn in kleur afgebeeld, deze kunnen desgewenst over worden genomen. De blokken met de verschillende formaten kunnen met elkaar worden gecombineerd tot een sampler quilt. Hiervan zijn 7 voorbeelden uitgewerkt, 6 quilts en 1 tafelloper. 80 blz. Engels

trefwoorden: Sampler quilts - Blokpatronen - Beginners

Categorie: **F1**



nr. 003218

Maeda, Meg

Quilting Bold and Beautiful

De op Hawaii geïnspireerde quilts worden gekenmerkt door grote, veelal symmetrische applicaties. Dit boek bevat 8 ontwerpen, allen met een link naar de natuur zoals bijvoorbeeld een gatenplant, passievrucht, bananenblad, walvis, palmboom. Van deze ontwerpen is een grote quilt gemaakt maar daarnaast zien we een deel van de afbeelding ook terug op een kleiner project, tasjes, etuis en kussentjes. Op enkele quilts wordt een 3D-effect gerealiseerd met bloemen. Het boek bevat alle informatie om de projecten na te maken. De applicatiepatronen moeten echter wel worden vergroot. Ook de quiltsteken die de vorm van de applicatie volgen staan in de instructies vermeld. 128 blz. Engels.

trefwoorden: Hawaii - Applicatie - Eigentijds

Categorie: **F2**



nr. **003212**

Malone, Chris

[Bench Pillows for All Seasons](#)

Twaalf verschillende ontwerpen voor kussens, geïnspireerd op de seizoenen. Voor iedere maand van het jaar is een vrolijk en kleurrijk design gemaakt. Er wordt gewerkt met simpele blokken en eenvoudige applicaties. De applicaties kunnen vanuit de patroonbladen worden overgenomen. Er wordt een aantal verschillende applicatiemethoden uitgelegd van waaruit de quilter zelf een keuze kan maken. Het formaat van de kussenovertrekken is steeds 38x16 inch. Ook heel geschikt voor de beginnende quilter. 48 blz. Engels .

trefwoorden: Applicatie - Beginners - Decoraties - Seizoenen

Categorie: **F3**



nr. **003219**


Martingale

[The Big Book of Quick-to-Finish Quilts](#)

Uiteenlopende (54!) patronen op basis simpele blokken met als resultaat traditionele en eigentijdse quilts, tafellopers, kussentjes en een schortje. Een enkele quilt wordt voorzien van een eenvoudige applicatie. De werkwijze wordt steeds stap voor stap beschreven en is voorzien van duidelijke illustraties. De patronen zijn ook geschikt voor de beginnende quilter. 224 blz.Engels.

trefwoorden: Quick and easy - Beginners - Blokpatronen

Categorie: **F6**



nr. **003217**

McNeill, Suzanne

[Gelli Arts Printing Guide](#)

Maak kennis met een eenvoudige manier van stoffen beschilderen zonder drukpers maar wel met behulp van een plaat, acrylverf en een roller. In het boek staat beschreven hoe je zelf een dergelijke plaat kunt maken. Ook vind je er informatie over het werken met verschillende kleurlagen en prints. De verschillende mogelijkheden worden verduidelijkt door middel van foto's. 88 blz. Engels.

trefwoorden: Stofverven - Verven - Stof bewerken

Categorie: **H5**



nr. **003222**


Riley, Lesley

[Photo Memory Quilts](#)

De mogelijkheden om foto's op een artistieke manier in (memory)quilts te verwerken zijn legio. Dit boek is een bron van inspiratie. Er wordt uitgelegd hoe je foto's digitaal kan bewerken alvorens ze in een project op te nemen. Ook oude foto-afdrukken kunnen hiervoor worden gebruikt. Aan bod komen de voor- en nadelen van diverse printmethoden op stoffen. In het boek wordt het creatieve proces van 6 projecten beschreven. Afsluitend zijn in de fotogalerij quilts met een korte beschrijving van 18 kunstenaars te zien. 128 blz. Engels.

trefwoorden: Inspiratieboek - Mixed media - Printen - Foto's - Herinneringsquilts

Categorie: **J6**



nr. **003221**

Tarr, Timna

Stitched Photo Mosaic Quilting


De schrijver heeft een techniek ontwikkeld waarbij je van foto's of afbeeldingen met behulp van een raster een quiltpatroon kan maken. Vervolgens bekijk je ieder vakje van het raster apart en maak je dit met stoffen na. Zo wordt van ieder vakje een stoflapje gemaakt en worden ze vervolgens aan elkaar genaaid. Ook de afwerking komt in het boek aanbod, van quiltsteken tot binding.

In het boek staan zes voorbeelden die kunnen worden nagemaakt (kat, hond, bloemen, kip en een blad).

Natuurlijk kan je daarmee beginnen om met de techniek vertrouwd te raken, stap voor stap word je door het maakproces geloodst. 128 blz. Engels.

trefwoorden: Foto's - Eigentijds - Handboek - Portretten

Categorie: **K4**



nr. **003214**


White, Cinzia

Twist & Turn Quilts

De quilts in dit boek zijn gebaseerd op cirkels met daaromheen een rand die zorgt voor een optisch effect. De cirkels kunnen worden samengesteld op basis van stofrestjes. De randen die daar omheen worden aangebracht staan uitgebreid beschreven en zijn voorzien van duidelijke tekeningen in kleur. Zes patronen zijn volledig uitgewerkt, ze kunnen zowel met de hand als met de machine worden genaaid. De benodigde patroondelen zijn achterin het boek opgenomen. Enige quiltervaring is wenselijk alvorens men hiermee van start gaat. 96 blz. Engels.

trefwoorden: Twist and Turn - Cirkels - Ronde vormen/ Golvende lijnen

Categorie: **K5**



nr. **003220**

Williams, Sarah

Patchwork Quilt for the Doll's House

Speciaal voor poppenhuizen zijn er quilts ontworpen die dienen als beddensprei. De quilts zijn miniatuur versies van traditionele quiltpatronen. De lengte en breedte van de quiltjes variëren van 13 tot 20 cm. Er wordt gewerkt volgens de foundation piecing-methode. Het patroon en de naaivolgorde staan duidelijk in het boek vermeld. 182 blz. Engels.

trefwoorden: Miniatuur quilts
